

# Autoridade Bancária e de Pagamentos de Timor Leste (ABP)

Banking and Payments Authority of Timor-Leste (BPA)

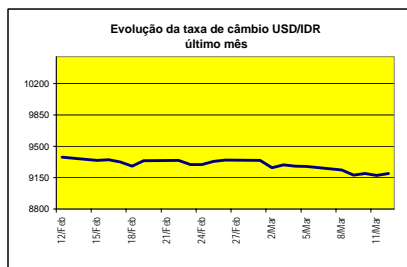
Avenida Bispo Medeiros Cx. Postal 59 Dili Timor Leste  
Tel: [+670] 3313 718 / Fax: [...] 3313 716

## Síntese de informação cambial e financeira

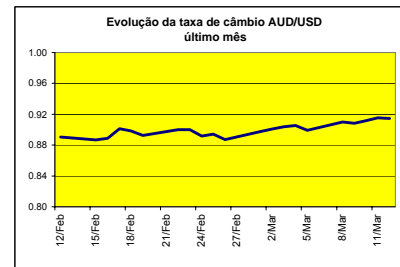
**12-Mar-10**

O dólar norte-americano (USD) é a moeda oficial de Timor Leste e por isso todos os pagamentos e transacções efectuadas no território nacional devem ser realizadas nesta moeda. Os bancos comerciais que operam no país definem eles próprios e de acordo com os seus critérios as taxas de câmbio que praticam nas operações que envolvem outras moedas, devendo as taxas aqui publicadas ser consideradas apenas como indicativas. A Autoridade Bancária e de Pagamentos publica este boletim com várias informações financeiras obtidas de fontes internacionais credíveis como parte do seu serviço ao público. Embora tenham sido desenvolvidos todos os esforços para apresentar dados correctos, nem a ABP nem o seu pessoal podem ser responsabilizados por eventuais perdas e danos resultantes da utilização desta informação. **ATENÇÃO À MUDANÇA DA FONTE DAS TAXAS DE CÂMBIO E OUTRAS, QUE PASSOU A SER, A PARTIR DE 1/SET/05, WWW.BLOOMBERG.COM**

	Hoje (T)	anterior	T - 1 semana	T - 1 mês
<b>AUD / USD *</b>	<b>0.9147</b>	0.9155	0.8992	0.8904
<b>Euro /USD *</b>	<b>1.3686</b>	1.3653	1.3575	1.3687
<b>USD / IDR**</b>	<b>9,195.0</b>	9,175.0	9,275.0	9,377.5
<b>USD /SGD**</b>	<b>1.3975</b>	1.3982	1.4007	1.4124
<b>USD/THB**</b>	<b>32.670</b>	32.655	32.645	33.175
<b>USD / JPY**</b>	<b>90.61</b>	90.53	89.15	89.73



Nota: uma **subida** no gráfico corresponde a uma valorização do USD face à Rupia



Nota: uma **descida** no gráfico corresponde a uma valorização do USD face ao AUD

Taxas de câmbio actuais; 9.00h (Timor)			
(A)	US\$ 1 =	(B)	equivalente em USD
moeda (1)		moeda (2)	
Austrália, Dolar (AUD)	1.0933	Austrália, Dolar (AUD)	0.91470
Zona Euro, Euro (EUR)	0.7307	Zona Euro, Euro (EUR)	1.36860
British Pound	0.6630	British Pound	1.50840
Indonésia, Rupia (IDR)	9,195.0	Indonésia, Rupia (IDR)	0.000109
Hong Kong, Dolar (HKD)	7.7592	Hong Kong, Dolar (HKD)	0.12888
Japão, Yen (JPY)	90.61	Japão, Yen (JPY)	0.01104
Malásia, Ringitt (MYR)	3.3198	Malásia, Ringitt (MYR)	0.30122
Filipinas, Peso (PHP)	45.718	Filipinas, Peso (PHP)	0.02187
Singapura, Dolar (SGD)	1.3975	Singapura, Dolar (SGD)	0.71556
Coreia do Sul, Won (KRW)	1,133.4	Coreia do Sul, Won (KRW)	0.00088
Tailândia, Baht (THB)	32.6700	Tailândia, Baht (THB)	0.03061
Vietnã, Dong (VND)	18,992.8	Vietnã, Dong (VND)	0.00005

Nota: estes câmbios são o inverso dos da coluna (A)

Índices correntes das Bolsas		
12 de Março de 2010 (fecho do dia)		
Indicador	Valor	variação
Dow Jones (EUA)	10,612	45
NASDAQ (EUA)	2,368	9
FTSE 100 (GB)	5,617	-24
Nikkei (Jap)	10,665	101
Hang Seng (H.Kong)	21,228	20
Austrália	4,839	-2
Jakarta	2,677	7
Singapura	2,874	12

Notas:  
(A) quantidade de moeda estrangeira por cada USD  
(B) quantidade de USD por cada unidade de moeda estrangeira

Preço do café (USD cents/lb)		
	11-Mar-10	anterior
ICO	123.55	122.31

ICO = International Coffee Organization

Taxas de juro, %, atualizado 2ª-feira	
Estados Unidos - m.m. 3 meses	0.14
Austrália - m.m. 3 meses	4.23
Hong Kong - curto prazo	0.13
Indonésia - curto prazo	7.05
Japão - m.m. 3 meses	0.30
Singapura - curto prazo	0.50

m.m. - mercado monetário

Taxa de juro LIBOR (USD), %	
Libor 3 meses	0.26

\* Taxa de juro de referência que o banco aplica aos seus melhores clientes nas operações de crédito

Preço da energia (USD)	
Petróleo bruto, W.T.I Cushing (por barril)	82.11
Gás natural, Nymex Henry Hub, \$mmBtu	4.44

# Autoridade Bancária e de Pagamentos de Timor Leste (ABP)

Banking and Payments Authority of Timor-Leste (BPA)

Avenida Bispo Medeiros POBox 59 Dili Timor Leste  
Tel: [+670] 3313 718 / Fax: [...] 3313 716

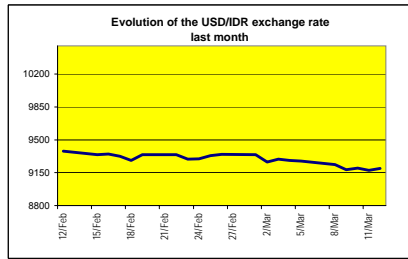
## Exchange rates and financial information

**12-Mar-10**

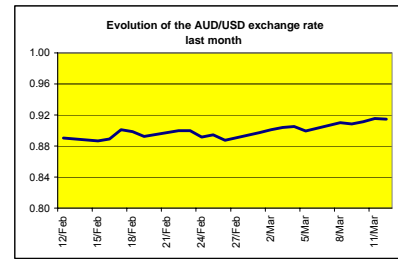
The official currency of East Timor is the United States dollar. All payments and transactions within the country must be in the official currency. Commercial banks in East Timor establish foreign exchange rates according with their own criteria; the rates below are only for information purposes. The BPA publishes this information sheet with a range of financial data drawn from international sources as a public information service. While every care has been taken to present accurate data, neither the BPA nor its staff can accept any responsibility for any losses or other consequences arising from its use. ATTENTION TO THE CHANGES IN THE SOURCE FOR EXCHANGE RATES AND OTHERS; FROM 1/SEP/05 IS WWW.BLOOMBERG.COM

	Today (T)	last	T - 1 week	T - 1 month
<b>AUD / USD*</b>	<b>0.9147</b>	0.9155	0.8992	0.8904
<b>Euro / USD*</b>	<b>1.3686</b>	1.3653	1.3575	1.3687
<b>USD / IDR**</b>	<b>9,195.0</b>	9,175.0	9,275.0	9,377.5
<b>USD/THB**</b>	<b>32.670</b>	32.655	32.645	33.175
<b>USD / SGD**</b>	<b>1.3975</b>	1.3982	1.4007	1.4124
<b>USD / JPY**</b>	<b>90.61</b>	90.53	89.15	89.73

\* USD units per foreign currency unit; \*\* foreign currency units per USD



Note: an **upturn** in the graphic mean an **revaluation** of the USD regarding the IDR



Note: a **downturn** in the graphic mean an **revaluation** of the USD regarding the AUD

Exchange rates; 9.00h (Timor time)			
(A)		(B)	USD
country (1)	USD 1 =	country (2)	equivalent
Australia, Dollar (AUD)	1.0933	Australia, Dollar (AUD)	0.91470
Euroland, Euro (EUR)	0.7307	Euroland, Euro (EUR)	1.36860
British Pound	0.6630	British Pound	1.50840
Indonesia, Rupiah (IDR)	9,195.0	Indonesia, Rupiah (IDR)	0.000109
Hong Kong, Dollar (HKD)	7.7592	Hong Kong, Dollar (HKD)	0.12888
Japan, Yen (JPY)	90.61	Japan, Yen (JPY)	0.01104
Malaysia, Ringitt (MYR)	3.3198	Malaysia, Ringitt (MYR)	0.30122
Philippines, Peso (PHP)	45.718	Philippines, Peso (PHP)	0.02187
Singapore, Dollar (SGD)	1.3975	Singapore, Dollar (SGD)	0.71556
South Korea, Won (KRW)	1,133.4	South Korea, Won (KRW)	0.00088
Thailand, Baht (THB)	32.670	Thailand, Baht (THB)	0.03061
Vietnamese, Dong (VND)	18,992.8	Vietnamese, Dong (VND)	0.00005

Note: these rates are the reverse of those on column (A)

Current Stock Exchange indicators		
March 12, 2010 (close)		
Indicator	Value	Δ
Dow Jones (US)	10,612	45
NASDAQ (US)	2,368	9
FTSE 100 (UK)	5,617	-24
Nikkei (Jap)	10,665	101
Hang Seng (H.Kong)	21,228	20
Australia	4,839	-2
Jakarta	2,677	7
Singapore	2,874	12

Notes:

(A) amount of each currency per 1 USD

(B) amount of USD per 1 unit of each currency

Coffee price (USD cents/lb)		
	11-Mar-10	Prev.day
ICO	123.55	122.31

ICO = International Coffee Organization

Interest rates, % year; updated Monday	
United States - 3-month m.mkt.	0.14
Australia - 3-month m. mkt.	4.23
Hong Kong - short term	0.13
Indonesia - short term	7.05
Japan - 3-month m. mkt.	0.30
Singapore - short term	0.50

m.mkt. = money market

Interest rate: LIBOR (USD), %	
Libor 3 month	0.26

Energy prices (USD)	
Crude oil, W.T.I Cushing (barrel)	82.11
Natural gas, Nymex Henry Hub, \$mmBtu	4.44

Sources: exchanges rates + stocks + LIBOR + oil and gas: www.bloomberg.com ; interest rates: The Economist, Coffee: Financial Times

For more information, please contact BPATL Economic Studies and Statistics Division at phone: 3313 718