

BANCO CENTRAL DE TIMOR-LESTE (BCTL)

Avenida Xavier do Amaral

NO.09 P.O.BOX 59

Posto Administrativo Nain Feto

Suco Gricenfor, Aldeia Formosa

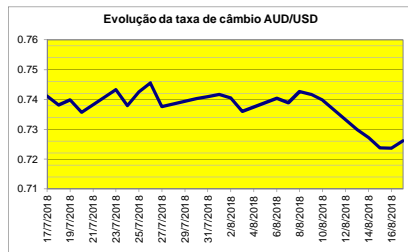
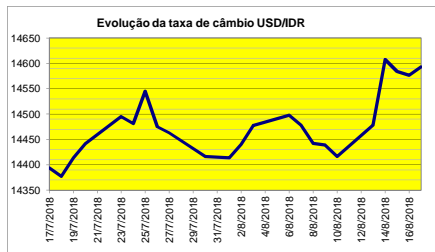
Tel: [+670] 3313 718 / Fax: [...] 3313 716

Síntese de informação cambial e financeira

17-Aug-18

O dólar norte-americano (USD) é a moeda oficial de Timor Leste e por isso todos os pagamentos e transacções efectuadas no território nacional devem ser realizadas nesta moeda. Os bancos comerciais que operam no país definem eles próprios e de acordo com os seus critérios as taxas de câmbio que praticam nas operações que envolvem outras moedas, devendo as taxas aqui publicadas ser consideradas apenas como indicativas. O Banco Central publica este boletim com várias informações financeiras obtidas de fontes internacionais credíveis como parte do seu serviço ao público. Embora tenham sido desenvolvidos todos os esforços para apresentar dados correctos, nem o Banco Central nem o seu pessoal podem ser responsabilizados por eventuais perdas e danos resultantes da utilização desta informação. **ATENÇÃO À MUDANÇA DA FONTE DAS TAXAS DE CÂMBIO E OUTRAS, QUE PASSOU A SER, A PARTIR DE 1/SET/05, WWW.BLOOMBERG.COM**

	Hoje (T)	anterior	T - 1 semana	T - 1 mês
AUD / USD *	0.7261	0.7236	0.7398	0.7412
Euro / USD *	1.1373	1.1345	1.1568	1.1708
USD / IDR**	14,593.0	14,576.5	14,416.0	14,393.5
USD /SGD**	1.3752	1.3800	1.3639	1.3624
USD/THB**	33.183	33.327	33.176	33.276
USD / JPY**	110.97	110.60	110.92	112.36



Nota: uma **subida** no gráfico corresponde a uma valorização do USD face à Rupiah

Nota: uma **descida** no gráfico corresponde a uma valorização do USD face ao AUD

Taxas de câmbio actuais: 9.00h (Timor)			
moeda (1)	(A)	US\$ 1=	equivalente em USD
Austrália, Dolar (AUD)		1.3772	0.72610
New Zealand Dolar		1.5184	0.65860
Zona Euro, Euro (EUR)		0.8793	1.13730
British Pound (GBP)		0.7867	1.27120
Indonésia, Rupia (IDR)		14.593.0	0.000069
Hong Kong, Dolar (HKD)		7.8498	0.12739
Japão, Yen (JPY)		110.97	0.00901
Malásia, Ringitt (MYR)		4.1027	0.24374
Filipinas, Peso (PHP)		53.455	0.01871
Singapura, Dolar (SGD)		1.3752	0.72717
Coreia do Sul, Won (KRW)		1,130.0	0.00088
Tailândia, Baht (THB)		33.1830	0.03014
Vietnãense, Dong (VND)		23,199.7	0.00004
Chinese Yuan Renminbi (CNY)		6.8853	0.14524

Nota: estes câmbios são o inverso dos da coluna (A)

Índices correntes das Bolsas		
17 de Agosto de 2018 (fecho do dia)		
Indicador	Valor	variação
Dow Jones (EUA)	25,559	397
NASDAQ (EUA)	7,807	33
FTSE 100 (GB)	7,556	58
Nikkei (Jap)	22,192	-12
Hang Seng (H.Kong)	27,100	-224
Austrália	6,329	21
Jakarta	5,784	-33
Singapura	3,212	-22

Notas:

(A) quantidade de moeda estrangeira por cada USD

Taxas de juro, %; actualizado 2ª-feira	
Estados Unidos - m.m. 3 meses	2.32
Austrália - m.m. 3 meses	2.11
Hong Kong - curto prazo	1.80
Indonésia - curto prazo	7.00
Japão - m.m. 3 meses	-0.03
Singapura - curto prazo	na
m.m. - mercado monetário	-0.32

Taxa de juro LIBOR (USD), %	
Libor 6 meses	2.17

* Taxa de juro de referência que o banco aplica aos

Preço futuro do café (USD cents/lb)		
ICO	17-ago-18	anterior
	105.35	106.00

Preço da energia (USD)	
Petróleo bruto, W.T.I Cushing (por barril)	65.40
Gás natural, Nymex Henry Hub, \$mmBtu	2.92

BANCO CENTRAL DE TIMOR-LESTE (BCTL)

Avenida Xavier do Amaral

NO.09 P.O.BOX 59
 Posto Administrativo Nain Feto
 Suco Gricenkor, Aldeia Formosa
 Tel: [+670] 3313 718 / Fax: [+670] 3313 716

Exchange rates and financial information

17-Aug-18

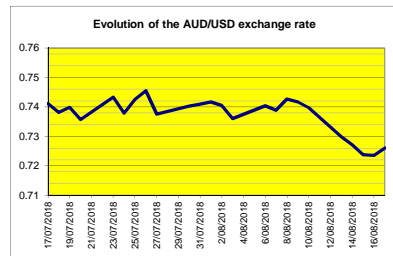
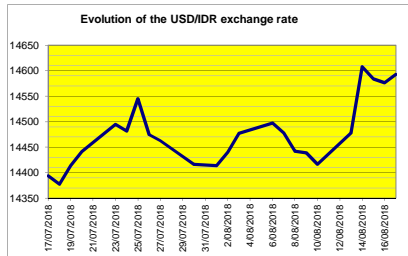
The official currency of East Timor is the United States dollar. All payments and transactions within the country must be in the official currency. Commercial banks in East Timor establish foreign exchange rates according with their own criteria; the rates below are only for information purposes. The Central Bank publishes this information sheet with a range of financial data drawn from international sources as a public information service. While every care has been taken to present accurate data, neither the Central Bank nor its staff can accept any responsibility for any losses or other consequences arising from its use. ATTENTION TO THE CHANGES IN THE SOURCE FOR EXCHANGE RATES AND OTHERS; FROM 1/SEP/05 IS WWW.BLOOMBERG.COM

	Today (T)	last	T - 1 week	T - 1 month
AUD / USD*	0.7261	0.7236	0.7398	0.7412
Euro / USD*	1.1373	1.1345	1.1568	1.1708
USD / IDR**	14,593.0	14,576.5	14,416.0	14,393.5
USD/THB**	33.183	33.327	33.176	33.276
USD / SGD**	1.3752	1.3800	1.3639	1.3624
USD / JPY**	110.97	110.60	110.92	112.36

*USD per unit of foreign currency

** Foreign currency units per USD

* USD units per foreign currency unit; ** foreign currency units per USD



Note: an **upturn** in the graphic mean a **reevaluation** of the USD regarding the IDR

Note: a **downturn** in the graphic mean a **reevaluation** of the USD regarding the AUD

Exchange rates; 9.00h (Timor time)				
(A)	USD 1 =		(B)	USD equivalent
country (1)			country (2)	
Australia, Dollar (AUD)	1.3772		Australia, Dollar (AUD)	0.72610
New Zealand Dolar	1.5184		New Zealand Dolar	0.65860
Euroland, Euro (EUR)	0.8793		Euroland, Euro (EUR)	1.13730
British Pound	0.7867		British Pound	1.27120
Indonesia, Rupiah (IDR)	14,593.0		Indonesia, Rupiah (IDR)	0.000069
Hong Kong, Dollar (HKD)	7.8498		Hong Kong, Dollar (HKD)	0.12739
Japan, Yen (JPY)	110.97		Japan, Yen (JPY)	0.00901
Malaysia, Ringitt (MYR)	4.1027		Malaysia, Ringitt (MYR)	0.24374
Philippines, Peso (PHP)	53.455		Philippines, Peso (PHP)	0.01871
Singapore, Dollar (SGD)	1.3752		Singapore, Dollar (SGD)	0.72717
South Korea, Won (KRW)	1,130.0		South Korea, Won (KRW)	0.00088
Thailand, Baht (THB)	33.183		Thailand, Bat (THB)	0.03014
Vietnamese, Dong (VND)	23,199.7		Vietnamese, Dong (VND)	0.00004
Chinese Yuan Renminbi (CNY)	6.8853		Chinese Yuan Renminbi (CNY)	0.14524

Note: these rates are the reverse of those on column (A)

Current Stock Exchange indicators		
August 17, 2018 (close)		
Indicator	Value	
Dow Jones (US)	25,559	397
NASDAQ (US)	7,807	33
FTSE 100 (UK)	7,556	58
Nikkei (Jap)	22,192	-12
Hang Seng (H.Kong)	27,100	-224
Australia	6,329	21
Jakarta	5,784	-33
Singapore	3,212	-22

Notes:

(A) amount of each currency per 1 USD

(B) amount of USD per 1 unit of each currency

Coffee future price(USD cents/lb)		
	17-Aug-18	Prev.day
ICO	105.35	106.00

ICO = International Coffee Organization

Interest rates, % year; updated Monday	
United States - 3-month m.mkt.	2.32
Australia - 3-month m. mkt.	2.11
Hong Kong - short term	1.80
Indonesia - short term	7.00
Japan - 3-month m. mkt.	-0.03
Singapore - short term	na

m.mkt. = money market

Interest rate: LIBOR (USD), %	
Libor 3 month	2.17

Energy prices (USD)	
Crude oil, W.T.I Cushing (barrel)	65.40
Brent Crude Oil	71.43
Natural gas, Nymex Henry Hub, \$/mmBtu	2.92