BANCO CENTRAL DE TIMOR-LESTE (BCTL)
Avenida Xavier do Amaral

NO.09 P.O.BOX 59
Posto Administrativo Nain Feto
Suco Gricenfor, Aldeia Formosa
Tel: [+670] 3313 718 / Fax: [...] 3313 716

Síntese de informação cambial e financeira

24-Nov-26

O dólar norte-americano (USD) é a moeda oficial de Timor Leste e por isso todos os pagamentos e transacções efectuadas no território nacional devem ser realizadas nesta moeda. Os bancos comerciais que operam no país definem eles próprios e de acordo com os seus critérios as taxas de câmbio que praticam nas operações que envolvem outras moedas, devendo as taxas aqui publicadas ser consideradas apenas como indicativas. O Banco Central publica este boletim com várias informações financeiras obtidas de fontes internacionais credíveis como parte do seu serviço ao público. Embora tenham sido desenvolvidos todos os esforços para apresentar dados correctos, nem o Banco Central nem o seu pessoal podem ser responsabilizados por eventuais perdas e danos resultantes da utilização desta informação. ATENÇÃO À MUDANÇA DA FONTE DAS TAXAS DE CÂMBIO E OUTRAS, QUE PASSOU A SER, A PARTIR DE 1/SET/05, WWW.BLOOMBERG.COM

	Hoje (T)	anterior	T - 1 semana	T - 1 mês
*AUD / USD **	*0.6630*	*0.6640*	*0.6737*	*0.6978*
*Euro /USD **	*1.0908*	*1.0973*	*1.0999*	*1.1194*
USD / IDR**	*18,203.0*	*18,270.0*	*18,268.0*	*17,903.0*
USD /SGD**	*1.2914*	*1.2896*	*1.2891*	*1.2839*
USD/THB**	*33.975*	*33.960*	*33.886*	*33.622*
USD / JPY**	*159.010*	*158.91*	*159.52*	*157.96*

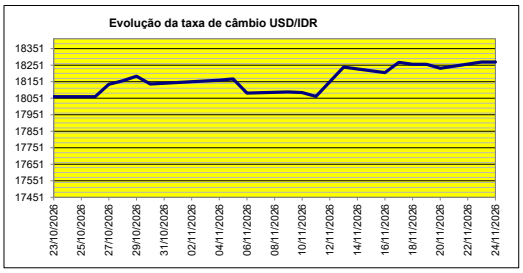

Nota: uma subida no gráfico corresponde a uma valorização do USD face à Rupiah

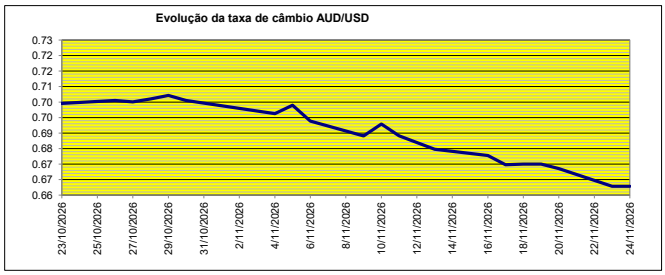

Nota: Uma subida no gráfico corresponde a uma valorização do USD face ao AUD

Taxas de câmbio actuais; 9.00h (Timor)

(A) moeda (1)	US$ 1=		(B) moeda (2)	equivalente em USD
Austrália, Dolar (AUD)	1.5083		Austrália, Dolar (AUD)	0.66300
New Zealand Dolar	1.8345		New Zealand Dolar	0.54510
Zona Euro, Euro (EUR)	0.9168		Zona Euro, Euro (EUR)	1.09080
British Pound (GBP)	0.7672		British Pound (GBP)	1.30340
Indonésia, Rupia (IDR)	18,203		Indonésia, Rupia (IDR)	0.00005
Hong Kong, Dolar (HKD)	7.8422		Hong Kong, Dolar (HKD)	0.12752
Japão, Yen (JPY)	159.01		Japão, Yen (JPY)	0.00629
Malásia, Ringitt (MYR)	4.1228		Malásia, Ringitt (MYR)	0.24255
Filipinas, Peso (PHP)	63.858		Filipinas, Peso (PHP)	0.01566
Singapura, Dolar (SGD)	1.2914		Singapura, Dolar (SGD)	0.77435
Coreia do Sul, Won (KRW)	1,341.5		Coreia do Sul, Won (KRW)	0.00075
Tailândia, Baht (THB)	33.975		Tailândia, Baht (THB)	0.02943
Vietnamese, Dong (VND)	25,788.3		Vietnamese, Dong (VND)	0.00004
Chinese Yuan Renminbi (CNY)	6.671		Chinese Yuan Renminbi (CNY)	0.14990
Angolan Kwanza (AOA)	912.20		Angolan Kwanza (AOA)	0.00110
Brazilian Real (BRL)	5.9540		Brazilian Real (BRL)	0.16795
Brunei Dollar (BND)	1.2906		Brunei Dollar (BND)	0.77484
Cambodian Riel (KHR)	4,006.0		Cambodian Riel (KHR)	0.00025
Laotian Kip (LAK)	22,360.7		Laotian Kip (LAK)	0.00004
Mozambique New Metical (MZN)	63.200		Mozambique New Metical (MZN)	0.01582
Myanmar Kyat (MMK)	2,095.0		Myanmar Kyat (MMK)	0.00048
South African Rand (ZAR)	17.436		South African Rand (ZAR)	0.05735
Swiss Franc (CHF)	0.8404		Swiss Franc (CHF)	1.18988
Fiji Dollar (FJD)	2.2858		Fiji Dollar (FJD)	0.43748

Nota: estes câmbios são o inverso dos da coluna (A)

BANCO CENTRAL DE TIMOR-LESTE (BCTL)
Avenida Xavier do Amaral
NO.09 P.O.BOX 59
Posto Administrativo Nain Feto
Suco Gricenfor, Aldeia Formosa
Tel: [+670] 3313 718 / Fax: [...] 3313 716

Síntese de informação cambial e financeira

24-Nov-26

O dólar norte-americano (USD) é a moeda oficial de Timor Leste e por isso todos os pagamentos e transacções efectuadas no território nacional devem ser realizadas nesta moeda. Os bancos comerciais que operam no país definem eles próprios e de acordo com os seus critérios as taxas de câmbio que praticam nas operações que envolvem outras moedas, devendo as taxas aqui publicadas ser consideradas apenas como indicativas. O Banco Central publica este boletim com várias informações financeiras obtidas de fontes internacionais credíveis como parte do seu serviço ao público. Embora tenham sido desenvolvidos todos os esforços para apresentar dados correctos, nem o Banco Central nem o seu pessoal podem ser responsabilizados por eventuais perdas e danos resultantes da utilização desta informação. ATENÇÃO À MUDANÇA DA FONTE DAS TAXAS DE CÂMBIO E OUTRAS, QUE PASSOU A SER, A PARTIR DE 1/SET/05, WWW.BLOOMBERG.COM

Índices correntes das Bolsas

24 de Novemro de 2026 (fecho do dia)

Indicador	*Valor*	*variação*
Dow Jones (EUA)	49,595.31	1,447.98
NASDAQ (EUA)	24,089.56	1,471.83
FTSE 100 (GB)	10,480.82	134.48
Nikkei (Jap)	56,436.65	0.00
Hang Seng (H.Kong)	22,383.74	-27
Austrália	8,682.10	99.70
Jakarta	5,215.85	69.52
Singapura	4,953.81	-21.36

Taxas de juro , %; actualizado 2ª-feira

Estados Unidos - m.m. 3 meses	0.60
Austrália - m.m. 3 meses	0.90
Hong Kong - short term	0.50
Indonésia - curto prazo	7.00
Japão - m.m. 3 meses	nil
Singapura - curto prazo	0.90
m.m. - mercado monetário	-0.32

Taxa de juro LIBOR (USD), %

Libor 6 meses	4.28

Notas:

(A) quantidade de moeda estrangeira por cada USD

* Taxa de juro de referência que o banco aplica

Preço futuru do café (USD cents/lb)

	24-nov-26	anterior
ICO	267.75	268.50

ICO = International Coffee Organization

Preço da energia (USD)

Petróleo bruto, W.T.I Cushing (por barril)	80.42
Gás natural, Nymex Henry Hub, $mmBtu.	3.17
Brent Crude Oil	89.37

Fontes: taxas de câmbio + índices das Bolsas + LIBOR + petróleo e gás natural: www.bloomberg.com; taxas de juro: The Economist; Café: Bloomberg

Para mais informações, contacte a Divisão de Estudos Económicos e Estatísticas da BCTL; telefone: 3313 718

BANCO CENTRAL DE TIMOR-LESTE (BCTL)
Avenida Xavier do Amaral
NO.09 P.O.BOX 59
Posto Administrativo Nain Feto
Suco Gricenfor, Aldeia Formosa
Tel: [+670] 3313 718 / Fax: [...] 3313 716

Exchange rates and financial information

24-Nov-26

The official currency of East Timor is the United States dollar. All payments and transactions within the country must be in the official currency. Commercial banks in East Timor establish foreign exchange rates acc their own criteria; the rates below are only for information purposes. The Central Bank publishes this information sheet with a range of financial data drawn from international sources as a public information service care has been taken to present accurate data, neither the Central Bank nor its staff can accept any responssability for any losses or other consequences arising from its use. ATTENTION TO THE CHANGES IN THE FOR EXCHANGE RATES AND OTHERS; FROM 1/SEP/05 IS WWW.BLOOMBERG.COM

	Today (T)	last	T - 1 week	T - 1 month
AUD / USD*	***0.6630***	***0.6640***	***0.6737***	***0.6978***
Euro /USD*	***1.0908***	***1.0973***	***1.0999***	***1.1194***
USD / IDR**	***18,203.0***	***18,270.0***	***18,268.0***	***17,903.0***
USD/THB**	***33.975***	***33.960***	***33.886***	***33.622***
USD / SGD**	***1.2914***	***1.2896***	***1.2891***	***1.2839***
USD / JPY**	***159.01***	***158.91***	***159.52***	***157.96***

** USD units per foreign currency unit; ** foreign currency units per USD*

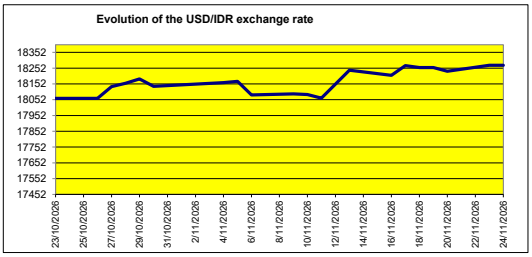

Note: an upward in the graphic means an appreciation of the USD regarding the IDR

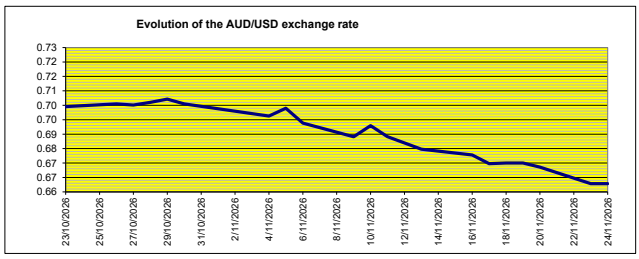

Note: an upward in the graphic means an appreciation of the USD regarding the AUD

Exchange rates; 9.00h (Timor time)				
(A) **country (1)**	**USD 1 =**		(B) **country (2)**	**USD equivalent**
Australia, Dollar (AUD)	1.5083		Australia, Dollar (AUD)	0.66300
New Zealand Dolar	1.8345		New Zealand Dolar	0.54510
Euroland, Euro (EUR)	0.9168		Euroland, Euro (EUR)	1.09080
British Pound	0.7672		British Pound	1.30340
Indonesia, Rupiah (IDR)	18,203		Indonesia, Rupiah (IDR)	0.000055
Hong Kong, Dollar (HKD)	7.8422		Hong Kong, Dollar (HKD)	0.12752
Japan, Yen (JPY)	159.01		Japan, Yen (JPY)	0.00629
Malaysia, Ringitt (MYR)	4.1228		Malaysia, Ringitt (MYR)	0.24255
Philippines, Peso (PHP)	63.858		Philippines, Peso (PHP)	0.01566
Singapore, Dollar (SGD)	1.2914		Singapore, Dollar (SGD)	0.77435
South Korea, Won (KRW)	1,341.5		South Korea, Won (KRW)	0.00075
Thailand, Baht (THB)	33.975		Thailand, Bat (THB)	0.02943
Vietnamese, Dong (VND)	25,788		Vietnamese, Dong (VND)	0.00004
Chinese Yuan Renminbi (CNY)	6.6712		Chinese Yuan Renminbi (CNY)	0.14990
Angolan Kwanza (AOA)	912.20		Angolan Kwanza (AOA)	0.00110
Brazilian Real (BRL)	5.9540		Brazilian Real (BRL)	0.16795
Brunei Dollar (BND)	1.2906		Brunei Dollar (BND)	0.77484
Cambodian Riel (KHR)	4,006.0		Cambodian Riel (KHR)	0.00025
Laotian Kip (LAK)	22,360.7		Laotian Kip (LAK)	0.00004
Mozambique New Metical (MZN)	63.200		Mozambique New Metical (MZN)	0.01582
Myanmar Kyat (MMK)	2,095.0		Myanmar Kyat (MMK)	0.00048
South African Rand (ZAR)	17.436		South African Rand (ZAR)	0.05735
Swiss Franc (CHF)	0.8404		Swiss Franc (CHF)	1.18988
Fiji Dollar (FJD)	2.2858		Fiji Dollar (FJD)	0.43748

Note: these rates are the reverse of those on column (A)

BANCO CENTRAL DE TIMOR-LESTE (BCTL)
Avenida Xavier do Amaral
NO.09 P.O.BOX 59
Posto Administrativo Nain Feto
Suco Gricenfor, Aldeia Formosa
Tel: [+670] 3313 718 / Fax: [...] 3313 716

Exchange rates and financial information

24-Nov-26

The official currency of East Timor is the United States dollar. All payments and transactions within the country must be in the official currency. Commercial banks in East Timor establish foreign exchange rates acc their own criteria; the rates below are only for information purposes. The Central Bank publishes this information sheet with a range of financial data drawn from international sources as a public information service care has been taken to present accurate data, neither the Central Bank nor its staff can accept any responssability for any losses or other consequences arising from its use. ATTENTION TO THE CHANGES IN THE FOR EXCHANGE RATES AND OTHERS; FROM 1/SEP/05 IS WWW.BLOOMBERG.COM

Current Stock Exchange indicators		
November 24, 2026 (close)		
Indicator	*Value*	Δ
Dow Jones (US)	49,595.31	1447.98
NASDAQ (US)	24,089.56	1471.83
FTSE 100 (UK)	10,480.82	134.48
Nikkei (Jap)	56,436.65	0.00
Hang Seng (H.Kong)	22,383.74	-27.06
Australia	8,682.10	99.70
Jakarta	5,215.85	69.52
Singapore	4,953.81	-21.36

Notes:
(A) amount of each currency per 1 USD
(B) amount of USD per 1 unit of each currency

Interest rates, % year; updated Monday	
United States - 3-month m.mkt.	0.60
Australia - 3-month m. mkt.	0.90
Hong Kong - short term	0.50
Indonesia - short term	7.00
Japan - 3-month m. mkt.	nil
Singapore - short term	0.90

m.mkt. = money market

Interest rate: LIBOR (USD), %	
Libor 6 months	4.28

Coffee future price(USD cents/lb)		
	24-Nov-26	Prev.day
ICO	267.8	268.5

ICO = International Coffee Organization

Energy prices (USD)	
Crude oil, W.T.I Cushing (barrel)	80.42
Brent Crude Oil	89.37
Natural gas, Nymex Henry Hub, $mmBtu.	3.17

Sources: exchanges rates + stocks + LIBOR + oil and gas: www.bloomberg.com ; interest rates: The Economist, Coffee: Bloomberg

For more information, please contact BCTL Economic Studies and Statistics Division at phone: 3313 718

:ording with
. While every
SOURCE

:ording with
. While every
SOURCE